

**Viega Advantix Cleviva**

Design und Funktion in  
ihrem Element.

**viega**





## Viega Advantix Cleviva

# SIE HABEN ALLE FREIHEITEN UND VIEGA DAS PASSENDE DESIGN.

Das Bad entwickelt sich immer mehr von einem rein nutzungsorientierten Feuchtraum zum Wohlfühlort unseres Wohnbereichs. Der Anspruch an hochwertiges Design und Individualität steigt mit der Aufwertung des Badezimmers. Die Viega Advantix Cleviva-Duschrinnen mit oberflächengeführter Punktentwässerung bieten immer die passende Lösung. Die akzentuierten Designvarianten sind die flexible und elegante Antwort auf alle technischen und optischen Anforderungen in der Badgestaltung.

Erfahren Sie mehr:  
[viega.de/Cleviva](https://www.viega.de/Cleviva)





### Zeitloses Design mit eleganter Farbvielfalt

Den hochwertigen Einleger für das Duschrinnenprofil mit Gefälle gibt es in zwei Designvarianten: mit einem oder zwei Einlauföffnungen in eckiger bzw. runder Form.



Vier Farbvarianten sorgen dafür, dass die Cleviva-Duschrinne jedes Badezimmer aufwertet. Erhältlich sind Edelstahl matt, Kupfer/goldfarben matt, Champagner matt und Anthrazit matt sowie Vergoldet. Weitere metallische Farben und Sonderfarben sind auf Anfrage erhältlich.



Edelstahl, matt

Champagner, matt

Vergoldet

Kupfer/goldfarben, matt

Anthrazit, matt

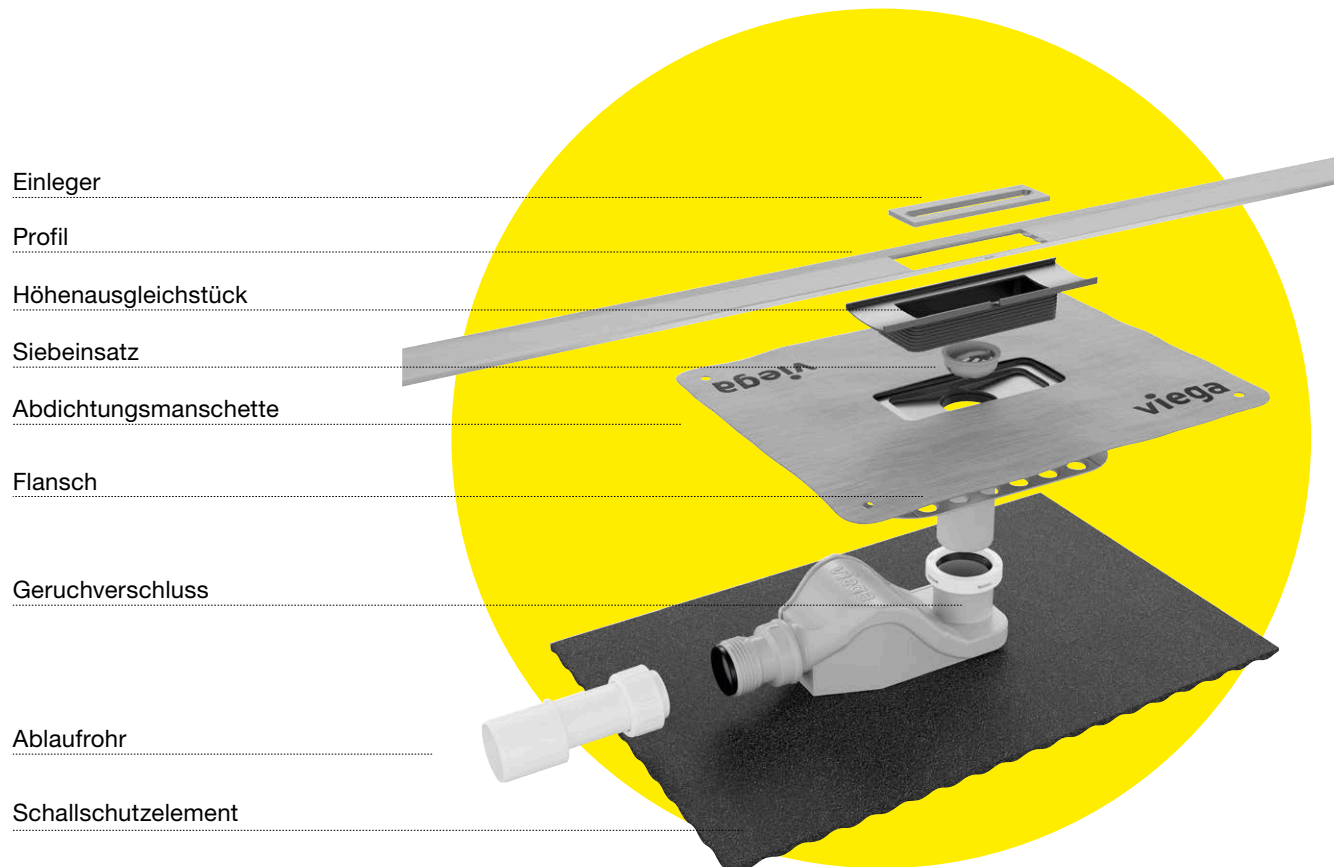


**DIN 18534  
konform**

## Viega Advantix Cleviva-Duschrinne

# EINE RINNE ZEIGT PROFIL.

Eine Duschrinne, die allen Gestaltungswünschen gerecht wird und in Sachen Material, Sicherheit und Flexibilität höchste und normgerechte Qualität bietet. Verbauen Sie ein schönes Stück Design, dessen Gefälle nicht nur selbständig für den optimalen Wasserabfluss sorgt, sondern auch die Reinigung besonders einfach macht.



### Reibungsloser Ablauf in allen Fällen

Das für die oberflächengeführte Punktentwässerung entwickelte Duschrinnen-Profil sorgt für einen ungestörten Wasserlauf. Neben dem Standardablauf für eine Bauhöhe von min. 95 mm ist auch ein flacher Ablauf für Sanierungen ab einer Bauhöhe von 70 mm erhältlich.

### Starkes Material, sorgfältig verarbeitet

So flexibel Viega Advantix Cleviva bei der Verwendung und Montage ist, so hochwertig ist es beim Material: Der eingesetzte Edelstahl 1.4301 ist aus 4 mm starkem Material gefertigt und torsionsfrei, biege- und verformbar. Durch eine spezielle Oberflächenbehandlung des Duschprofils wird das Wasser optimal in Richtung Punktablauf geführt und garantiert so einen widerstandsfreien Ablauf.




### ALLE VORTEILE AUF EINEN BLICK

- oberflächengeführte Punktentwässerung für höchste Hygiene
- einklickbare und werkseitig befestigte Dichtmanschette gewährleistet höchste Sicherheit
- Ablaufprofil bietet optimalen Wasserfluss durch inneres Gefälle (1–2 %)
- höchste Design-Flexibilität durch austauschbare Einleger und Duschprofil
- individuelle Positionierung möglich, geeignet für die Wandmontage oder zentrale bzw. dezentrale Installation
- kürzbares Duschprofil für die optimale Längen Anpassung
- normgerecht nach DIN 18534

## Viega Advantix Cleviva-Duschrinne


# KOMFORT UND QUALITÄT IN JEDER LAGE.

Die Viega Advantix Cleviva-Duschrinne ist mit ihren verschiedenen Verlegemöglichkeiten auf jede Einbausituation eingestellt. Auch die Höhe und Länge des Duschprofils kann an die Gegebenheiten vor Ort schnell angepasst werden – für eine Duschgestaltung nach Maß.



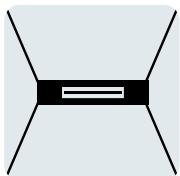
### Direkt an der Wand

Die Advantix Cleviva-Duschrinne kann passgenau mit dem Wandabschluss installiert werden.



### Dezentrale Positionierung

Alternativ ist der Einbau an jeder anderen individuellen Position innerhalb der Fliesenfläche möglich.



### Zentrale Positionierung

Auch die mittige Position mit einem Längenspektrum von 300–1.200 mm lässt sich jederzeit realisieren.



### Wenn Hygiene zum Komfort wird

Die Duschrinne von Viega ist so konstruiert, dass durch das offene Ablaufprofil keine Räume mehr für Schmutzablagerungen entstehen und eine Rostentnahme nicht mehr nötig ist. Mit einem Reinigungstuch lässt sich das Ablaufprofil ganz leicht säubern. Der Einleger lässt sich mit einem Handgriff entnehmen, wodurch der Geruchverschluss bei Bedarf einfach gereinigt werden kann. Eine Reinigung der weiterführenden Abwasserleitung ist ebenfalls jederzeit möglich.



### Verlängerbarkeit des Duschprofils


Die Advantix Cleviva kann unbegrenzt verlängert werden. Das Advantix Cleviva-Profil hat an beiden Enden jeweils eine auslaufend ebene Oberfläche. Somit steht der Aneinanderreihung von mehreren Komplettmodellen nichts im Wege. Zwischenmaße können durch das Ablängen von max. 10 cm der ebenen Profilenden erreicht werden.



# Viega Advantix Cleviva-Duschrinne

## DAMIT NICHT NUR DIE MONTAGE PERFEKT ABLÄUFT.

Jedes Bad ist anders. Deshalb lassen sich die Viega Advantix Cleviva-Duschrinnen auch so einfach montieren und beidseitig millimetergenau ablängen.



### Individuelle Positionierung

Die Advantix Cleviva-Duschrinne lässt sich überall in der Fliesenfläche positionieren: mittig, dezentral oder direkt an der Wand. Durch das einfache Abtrennen des Armierungsbereichs kann der Ablauf direkt an die verputzte Wand angesetzt werden. Die Verlegung des Ablaufrohres kann frei an die Anforderungen der Einbausituation angepasst werden.



### Garantierte Abdichtung

Die Abdichtungsmanschette ist werkseitig an einem Träger befestigt, der einfach in den Abflussflansch eingeklickt wird. Somit ist die Abdichtung zwischen Flansch und Abdichtungsmanschette sicher vorgegeben. Ein Vorteil, den Fliesenleger zu schätzen wissen.



### Flexible Badgestaltung

Das Höhenausgleichstück gleicht Höhenunterschiede von bis zu 30 mm aus. Somit können minimale Fliesenstärken oder auch robuste Natursteinbeläge verarbeitet werden. Minimale Passungenauigkeiten lassen sich durch einen Anpassungsspielraum auf der langen Seite um 3,5 mm und auf der kurzen Seite um 5 mm ausgleichen: für hochwertiges und individuelles Baddesign, perfekt umgesetzt bis ins letzte Detail.



### Duschrinnenlänge nach Maß

Die Profile stehen in den Längen 800, 1.000 und 1.200 mm zur Verfügung und können jeweils bis auf 300 mm Länge gekürzt werden. Optional ist aber auch eine unbegrenzte Aneinanderreihung der Duschrinnen möglich. Ein Gestaltungsspielraum, der sich vor allem in größeren Räumen jederzeit einplanen lässt.

# Viega Advantix Cleviva-Duschrinne


## DAS SORTIMENT ALS ÜBERSICHT.

Ganz gleich, welche Montagesituation vorliegt: Mit der Viega Advantix Cleviva-Duschrinne lassen sich nahezu alle Kundenwünsche umsetzen. Das Set ist auch als Komplettrinne in den Längen (800, 1.000, 1.200 mm), in der Bauhöhe 95 mm (Modell: 4981.10) oder als Sanierungsvariante (Modell: 4981.11) erhältlich.

**Modell: 4981.80**  
**Ablaufkörper Standard**  
**Aufbauhöhe: 95–155 mm**  
**Sperrwasserhöhe: 50 mm**  
**Ablaufleistung: 0,5–0,75 l/s\***



**Modell: 4981.81**  
**Ablaufkörper Sanierung**  
**Aufbauhöhe: ab 70 mm**  
**Sperrwasserhöhe: 25 mm**  
**Ablaufleistung: 0,4–0,7 l/s\***



**Modell: 4981.30, 4981.31, 4981.32**  
**Profillängen: 800, 1.000, 1.200 mm**  
**Material: Edelstahl, 1.4301**



**Modell: 4981.50**  
**Einleger Visign C1**



**Modell: 4981.60**  
**Einleger Visign C2**



**Modell: 4923.5**  
**Rohrabschottung**



**Modell: 4914.90**  
**Schallschutzelement**



**Modell: 4965.90**  
**Werkzeug**



\* Kriterien: Wasseranstauhöhe, Design-Einleger und Schmutzfangsieb

**Viega Deutschland GmbH & Co. KG**

Postfach 430/440  
57428 Attendorn  
Deutschland

Technische Beratung  
Telefon +49 (0) 2722 61-1100  
Telefax +49 (0) 2722 61-1101  
service-technik@viega.de

Planungssoftware  
Telefon +49 (0) 2722 61-1700  
Telefax +49 (0) 2722 61-1701  
service-software@viega.de

viega.de

**Viega GmbH**

Raiffeisenplatz 1, Top 4a  
4863 Seewalchen am Attersee  
Österreich

Technische Beratung  
Telefon +43 (0) 7662 29880-80  
Telefax +43 (0) 7662 29880-30  
service-technik@viega.at

service-software@viega.at

viega.at

